

PENYAMAAN DATA COVID-19 PUSAT DAN DAERAH

BOGOR, 16 SEPTEMBER 2021

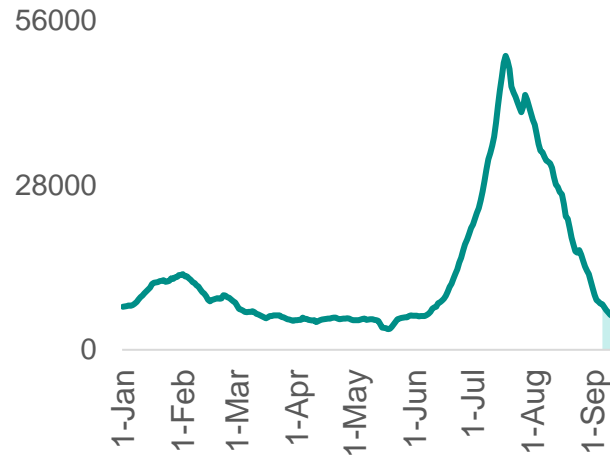
RANGKUMAN

12 SEPTEMBER 2021

KASUS KONFIRMASI

4.167.511

Harian **3.779**
7DMA **5.499**
(↓ -30,26%)*



KEMATIAN

138.889

Harian **188**
7DMA **433**
(↓ -23,11%)*

CFR **3,33%**



SPESEMEN DIPERIKSA

34.748.917

Harian **198.052**
7DMA **219.066**
(↑ 11,93%)*

7DMA Pos-Rate **3,98%**

	NAAT	Antigen
Harian	78.263	119.789
7DMA	78.766	140.301

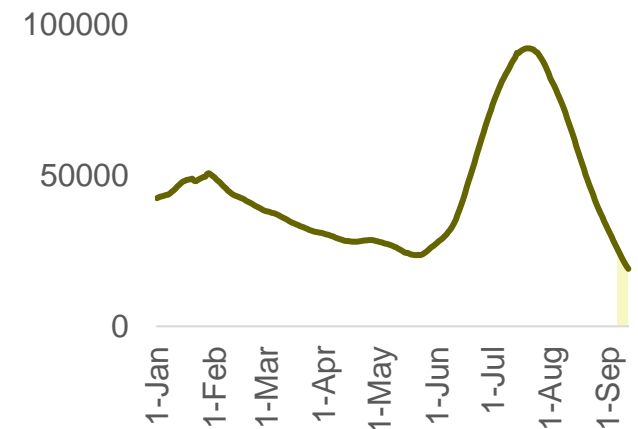


RAWAT INAP DI RUMAH SAKIT

Harian **16.632**
7DMA **19.012**
(↓ -29,95%)*

BOR 7DMA **17%**

	Isolasi	Intensif
Harian	14.145	2.487
7DMA	16.173	2.839



* Keterangan: tren dihitung dengan membandingkan 7DMA seminggu terakhir dengan 7DMA seminggu sebelumnya..

ASESMEN SITUASI COVID-19

Situasi bergantung kepada kesesuaian laju penularan dengan kapasitas respon

Indikator Laju Penularan

Dinilai per 100.000 penduduk per minggu pada satuan wilayah epidemiologi terkecil kabupaten/kota.



Kasus Konfirmasi

Jumlah kasus konfirmasi dinilai dengan hasil pemeriksaan NAAT atau antigen.



Perawatan RS


Jumlah perawatan pasien COVID-19 sedang-berat di RS.



Kematian

Jumlah kematian pada kasus konfirmasi COVID-19.

Indikator Kapasitas Respon



Testing – Positivity Rate

Positivity rate yang tinggi > 5% menggambarkan transmisi luas dan kurangnya testing.

*Rasio testing **minimal** 1/1000 penduduk/minggu harus terpenuhi



Tracing – Kontak Erat per Kasus Konfirmasi

Untuk menurunkan laju penularan, kontak erat perlu diidentifikasi dengan cepat.

Target kontak erat minimal 15 orang per kasus konfirmasi diidentifikasi dalam 72 jam.






Treatment – Bed Occupancy Rate




BOR menunjukkan kesiapan RS dalam menangani kasus sedang-berat. BOR dibawah 60% menunjukkan kapasitas memadai.

INDIKATOR LAJU PENULARAN DAN KAPASITAS RESPON

Indikator Laju Penularan

	Tidak ada kasus	Kasus Impor / Sporadis	Kluster Kasus	Transmisi Komunitas / 100.000 penduduk / minggu			
				Level 1	Level 2	Level 3	Level 4
 Kasus Konfirmasi	Tidak ada	Kasus diimpor atau sporadis.	Kasus terbatas pada kluster.	<20	20-<50	50-150	>150
 Perawatan RS				<5	5-<10	10-30	>30
 Kematian				<1	1-<2	2-5	>5

Indikator Kapasitas Respon

	Memadai	Sedang	Terbatas
 <i>Testing – Positivity Rate</i>	<5%	5–15%	>15%
 <i>Tracing – Kontak Erat per Kasus Konfirmasi</i>	>14	5–14	<5
 <i>Treatment – Bed Occupancy Rate</i>	<70%	70–90%	>90%

Asesmen situasi dan penentuan indikator diadaptasi dari [panduan WHO November 2020](#).

ASESMEN SITUASI COVID-19 DI INDONESIA PER 11 SEPTEMBER 2021: TINGKAT 2



TRANSMISI KOMUNITAS: TINGKAT 2

Kasus Konfirmasi

TK 1

TK 4 (>150)

TK 3 (50-150)

TK 2 (20-50)

TK 1 (<20)

14,73

/100rb
penduduk
/minggu

15 Agu 20 Agu 25 Agu 30 Agu 4 Sep 9 Sep

Rawat Inap RS

TK 2

TK 4 (>30)

TK 3 (10-30)

TK 2 (5-10)

TK 1 (<5)

7,35

/100rb
penduduk
/minggu

15 Agu 20 Agu 25 Agu 30 Agu 4 Sep 9 Sep

Kematian

TK 2

TK 4 (>5)

TK 3 (2-5)

TK 2 (1-2)

TK 1 (<1)

1,19

/100rb
penduduk
/minggu

15 Agu 20 Agu 25 Agu 30 Agu 4 Sep 9 Sep

KAPASITAS RESPON: SEDANG

Testing

Memadai

Terbatas (>15%)

Sedang (5%-15%)

Memadai (<5%)

4,23

% positivity
rate/ minggu

15 Agu 20 Agu 25 Agu 30 Agu 4 Sep 9 Sep

Tracing

Sedang

Memadai (>14)

Sedang (5-14)

Terbatas (<5)

8,68

rasio kontak
erat/ kasus
konfirmasi/
minggu

15 Agu 20 Agu 25 Agu 30 Agu 4 Sep 9 Sep

Treatment

Memadai

Terbatas (>80%)

Sedang (60%-80%)

Memadai (<60%)

17,14

BOR/
minggu

15 Agu 20 Agu 25 Agu 30 Agu 4 Sep 9 Sep

ASESMEN SITUASI MINGGUAN PER PROVINSI DI INDONESIA

NO	PROVINSI	INDIKATOR TRANSMISI KOMUNITAS							INDIKATOR KAPASITAS RESPON							ASESMEN SITUASI
		KASUS		RAWAT INAP RS		KEMATIAN		NILAI	TESTING		TRACING		TREATMENT		NILAI	
		/100.000 pdkk/mgg	TK	/100.000 pddk/mgg	TK	/100.000 pddk/mgg	TK		Positivity Rate /minggu	KR	KE/KK /minggu	KR	BOR /minggu	KR		
1	Bali	40,03	2	25,78	3	2,71	3	3	3,82	Memadai	4,23	Terbatas	38,58	Memadai	Terbatas	3
2	Kepulauan Riau	18,75	1	20,97	3	0,97	1	3	1,43	Memadai	4,48	Terbatas	31,28	Memadai	Terbatas	3
3	Kalimantan Timur	53,79	3	20,78	3	2,86	3	3	3,93	Memadai	3,24	Terbatas	23,37	Memadai	Terbatas	3
4	Kepulauan Bangka Belitung	95,35	3	19,64	3	4,1	3	3	8,42	Sedang	2,66	Terbatas	35,18	Memadai	Terbatas	3
5	Kalimantan Utara	128,26	3	18,54	3	4,44	3	3	12,1	Sedang	2,35	Terbatas	30,94	Memadai	Terbatas	3
6	DKI Jakarta	19,23	1	18,52	3	0,93	1	3	0,82	Memadai	8,97	Sedang	12,06	Memadai	Sedang	3
7	Sulawesi Utara	27,1	2	18,49	3	1,11	2	3	3,9	Memadai	3,64	Terbatas	21,06	Memadai	Terbatas	3
8	Kalimantan Selatan	28,33	2	13,5	3	1,69	2	3	5,23	Sedang	4,44	Terbatas	26,8	Memadai	Terbatas	3
9	Kalimantan Tengah	21,34	2	13,36	3	0,92	1	3	4,26	Memadai	5,25	Sedang	15,6	Memadai	Sedang	3
10	DI Yogyakarta	37,73	2	12,98	3	2,54	3	3	4,36	Memadai	3,21	Terbatas	25,44	Memadai	Terbatas	3
11	Sulawesi Tengah	37,43	2	11,61	3	1,99	2	3	7,83	Sedang	3,48	Terbatas	26,54	Memadai	Terbatas	3
12	Aceh	30,11	2	10,24	3	2,6	3	3	12,32	Sedang	4,03	Terbatas	39,76	Memadai	Terbatas	3
13	Papua	13,32	1	9,1	2	0,52	1	2	2,07	Memadai	2,45	Terbatas	30,27	Memadai	Terbatas	3
14	Sumatera Barat	14,54	1	8,99	2	0,71	1	2	4,34	Memadai	3,16	Terbatas	23,98	Memadai	Terbatas	3
15	Sulawesi Selatan	13,78	1	7,63	2	0,7	1	2	3,33	Memadai	4,67	Terbatas	17,66	Memadai	Terbatas	3
16	Kalimantan Barat	26,38	2	6,41	2	0,62	1	2	5,78	Sedang	3,73	Terbatas	18,74	Memadai	Terbatas	3
17	Jambi	11,64	1	5,67	2	0,69	1	2	3,66	Memadai	4,49	Terbatas	16,28	Memadai	Terbatas	3

Keterangan perubahan kategori dibandingkan minggu sebelumnya

Kategori Meningkat Tidak ada perubahan kategori Kategori Menurun

Update summary: 11 September 2021

Perbandingan mingguan: 4 September dan 11 September 2021

Dianalisis oleh Pusdatin Kemenkes

ASESMEN SITUASI MINGGUAN PER PROVINSI DI INDONESIA

NO	PROVINSI	INDIKATOR TRANSMISI KOMUNITAS							INDIKATOR KAPASITAS RESPON							ASESMEN SITUASI
		KASUS		RAWAT INAP RS		KEMATIAN		NILAI	TESTING		TRACING		TREATMENT		NILAI	
		/100.000 pdkk/mgg TK		/100.000 pddk/mgg TK		/100.000 pddk/mgg TK			Positivity Rate /minggu KR		KE/KK /minggu KR		BOR /minggu KR			
18	Gorontalo	15,97	1 🟡	5,61	2 🟡	0,75	1 🟢	2 🟢	3,69	Memadai 🟡	3,24	Terbatas 🟡	15,19	Memadai 🟡	Terbatas 🟡	3 🟡
19	Papua Barat	20,72	2 🟡	3,75	1 🟡	0,1	1 🟡	2 🟡	1,9	Memadai 🟡	3,11	Terbatas 🟡	5,83	Memadai 🟡	Terbatas 🟡	3 🟡
20	Sumatera Utara	17,69	1 🟢	10,21	3 🟡	0,94	1 🟡	3 🟡	4,68	Memadai 🟢	14,45	Memadai 🟡	24,68	Memadai 🟡	Memadai 🟢	2 🟢
21	Riau	18,14	1 🟢	7,83	2 🟢	1,77	2 🟢	2 🟢	5,07	Sedang 🟡	6,82	Sedang 🟡	24,88	Memadai 🟡	Sedang 🟡	2 🟢
22	Jawa Timur	9,13	1 🟡	7,22	2 🟢	1,06	2 🟢	2 🟢	2,02	Memadai 🟡	14,33	Memadai 🟢	15,88	Memadai 🟡	Memadai 🟢	2 🟢
23	Maluku	2,99	1 🟡	6,09	2 🟡	0,22	1 🟡	2 🟡	0,47	Memadai 🟡	5,2	Sedang 🟢	10,81	Memadai 🟡	Sedang 🟢	2 🟢
24	Nusa Tenggara Timur	18,9	1 🟢	5,71	2 🟡	0,5	1 🟢	2 🟡	2,84	Memadai 🟢	7,28	Sedang 🟡	23,04	Memadai 🟡	Sedang 🟡	2 🟡
25	Nusa Tenggara Barat	9,66	1 🟡	5,67	2 🟡	0,45	1 🟡	2 🟡	2,28	Memadai 🟡	8,57	Sedang 🟡	14,67	Memadai 🟡	Sedang 🟡	2 🟡
26	Lampung	9,48	1 🟡	5,07	2 🟡	1,03	2 🟡	2 🟡	3,41	Memadai 🟢	5,17	Sedang 🟢	19,78	Memadai 🟡	Sedang 🟢	2 🟢
27	Jawa Tengah	12,56	1 🟡	4,06	1 🟢	1,65	2 🟡	2 🟡	4,55	Memadai 🟢	7,15	Sedang 🟡	11,61	Memadai 🟡	Sedang 🟡	2 🟡
28	Sumatera Selatan	6,76	1 🟡	3,8	1 🟢	0,51	1 🟡	1 🟢	2,1	Memadai 🟡	5,08	Sedang 🟡	12,11	Memadai 🟡	Sedang 🟡	2 🟡
29	Sulawesi Barat	12,03	1 🟡	3,69	1 🟡	0,93	1 🟢	1 🟢	8,7	Sedang 🟢	3,49	Terbatas 🟡	18,34	Memadai 🟡	Terbatas 🟡	2 🟢
30	Jawa Barat	7,45	1 🟡	3,47	1 🟡	1,31	2 🟡	2 🟡	1,82	Memadai 🟡	7,31	Sedang 🟡	11,69	Memadai 🟡	Sedang 🟡	2 🟡
31	Sulawesi Tenggara	4,59	1 🟡	3,22	1 🟡	0,55	1 🟡	1 🟡	1,51	Memadai 🟡	4,27	Terbatas 🟡	11,27	Memadai 🟡	Terbatas 🟡	2 🟡
32	Banten	5,39	1 🟡	2,77	1 🟡	0,11	1 🟡	1 🟡	1,23	Memadai 🟡	6,04	Sedang 🟡	9,71	Memadai 🟡	Sedang 🟡	2 🟡
33	Bengkulu	10,86	1 🟡	2,51	1 🟡	0,64	1 🟡	1 🟡	1,93	Memadai 🟡	3,12	Terbatas 🟡	9,4	Memadai 🟡	Terbatas 🟡	2 🟡
34	Maluku Utara	3,63	1 🟡	1,7	1 🟡	0,16	1 🟡	1 🟡	0,59	Memadai 🟡	0	Terbatas 🟡	10,03	Memadai 🟡	Terbatas 🟡	2 🟡

Keterangan perubahan kategori dibandingkan minggu sebelumnya

● Kategori Meningkat ● Tidak ada perubahan kategori ● Kategori Menurun

Update summary: 11 September 2021

Perbandingan mingguan: 4 September dan 11 September 2021

Dianalisis oleh Pusdatin Kemenkes

SELISIH DATA PUSAT DAN DAERAH (PER 12 SEPTEMBER 2021)

NO	PROVINSI	KASUS KUMULATIF			SEMBUH			MENINGGAL			AKTIF		
		PUSAT	DAERAH	SELISIH	PUSAT	DAERAH	SELISIH	PUSAT	DAERAH	SELISIH	PUSAT	DAERAH	SELISIH
1	Aceh	35.908	35.909	-1	28.340	28.337	3	1.693	1.693	0	5.875	5.879	-4
2	Sumatera Utara	101.749	101.749	0	89.570	89.570	0	2.592	2.592	0	9.587	9.587	0
3	Sumatera Barat	88.284	88.284	0	83.067	83.067	0	2.059	2.058	1	3.158	3.159	-1
4	Riau	126.161	125.795	366	119.900	119.741	159	3.944	3.945	-1	2.317	2.109	208
5	Jambi	29.081	29.081	0	27.198	26.705	493	742	742	0	1.141	1.634	-493
6	Sumatera Selatan	58.957	58.957	0	54.934	54.987	-53	2.984	2.983	1	1.039	987	52
7	Bengkulu	22.875	22.878	-3	22.019	21.557	462	460	393	67	396	928	-532
8	Lampung	48.113	48.113	0	42.017	41.878	139	3.660	3.693	-33	2.436	2.542	-106
9	Kep. Bangka Belitung	49.712	49.712	0	45.223	45.223	0	1.326	1.326	0	3.163	3.163	0
10	Kep. Riau	53.039	53.040	-1	50.401	50.758	-357	1.693	1.704	-11	945	578	367
11	DKI Jakarta	854.742	854.742	0	837.333	837.364	-31	13.456	13.437	19	3.953	3.941	12
12	Jawa Barat	698.657	690.638	8.019	676.755	667.229	9.526	14.455	18.113	-3.658	7.447	5.296	2.151
13	Jawa Tengah	477.203	477.203	0	431.558	431.558	0	29.466	29.466	0	16.179	16.179	0
14	DI Yogyakarta	153.048	153.025	23	142.516	142.495	21	5.060	5.060	0	5.472	5.470	2
15	Jawa Timur	390.646	390.583	63	356.008	356.087	-79	29.066	29.084	-18	5.572	5.412	160
16	Banten	130.416	130.339	77	125.978	125.903	75	2.645	2.645	0	1.793	1.791	2
17	Bali	110.244	110.244	0	102.387	102.143	244	3.736	3.736	0	4.121	4.365	-244

SELISIH DATA PUSAT DAN DAERAH (PER 12 SEPTEMBER 2021)

NO	PROVINSI	KASUS KUMULATIF			SEMBUH			MENINGGAL			AKTIF		
		PUSAT	DAERAH	SELISIH	PUSAT	DAERAH	SELISIH	PUSAT	DAERAH	SELISIH	PUSAT	DAERAH	SELISIH
18	Nusa Tenggara Barat	26.832	26.812	20	25.496	24.420	1.076	765	859	-94	571	1.533	-962
19	Nusa Tenggara Timur	61.410	61.410	0	58.360	58.360	0	1.254	1.254	0	1.796	1.796	0
20	Kalimantan Barat	38.493	38.493	0	36.768	36.768	0	1.013	1.013	0	712	712	0
21	Kalimantan Tengah	44.383	45.175	-792	39.916	42.056	-2.140	1.322	1.536	-214	3.145	1.583	1.562
22	Kalimantan Selatan	68.333	68.333	0	63.707	63.706	1	2.290	2.290	0	2.336	2.337	-1
23	Kalimantan Timur	154.589	154.589	0	145.916	145.927	-11	5.278	5.275	3	3.395	3.387	8
24	Kalimantan Utara	33.840	33.893	-53	30.274	30.835	-561	739	754	-15	2.827	2.304	523
25	Sulawesi Utara	33.531	33.447	84	30.746	30.741	5	1.001	993	8	1.784	1.713	71
26	Sulawesi Tengah	44.814	44.814	0	40.776	40.776	0	1.485	1.485	0	2.553	2.553	0
27	Sulawesi Selatan	107.007	107.007	0	102.038	102.038	0	2.141	2.141	0	2.828	2.828	0
28	Sulawesi Tenggara	19.910	19.912	-2	18.683	18.661	22	514	515	-1	713	736	-23
29	Gorontalo	11.509	11.509	0	10.616	10.789	-173	446	446	0	447	274	173
30	Sulawesi Barat	11.900	11.900	0	11.034	11.034	0	321	321	0	545	545	0
31	Maluku	14.403	14.474	-71	13.881	13.927	-46	257	263	-6	265	284	-19
32	Maluku Utara	11.876	11.876	0	11.405	11.405	0	301	301	0	170	170	0
33	Papua Barat	22.712	22.712	0	22.179	22.179	0	347	347	0	186	186	0
34	Papua	33.134	42.112	-8.978	21.755	36.899	-15.144	378	942	-564	11.001	4.271	6.730
	INDONESIA	4.167.511	4.168.760	-1.249	3.918.754	3.925.123	-6.369	138.889	143.405	-4.516	109.868	100.232	9.636